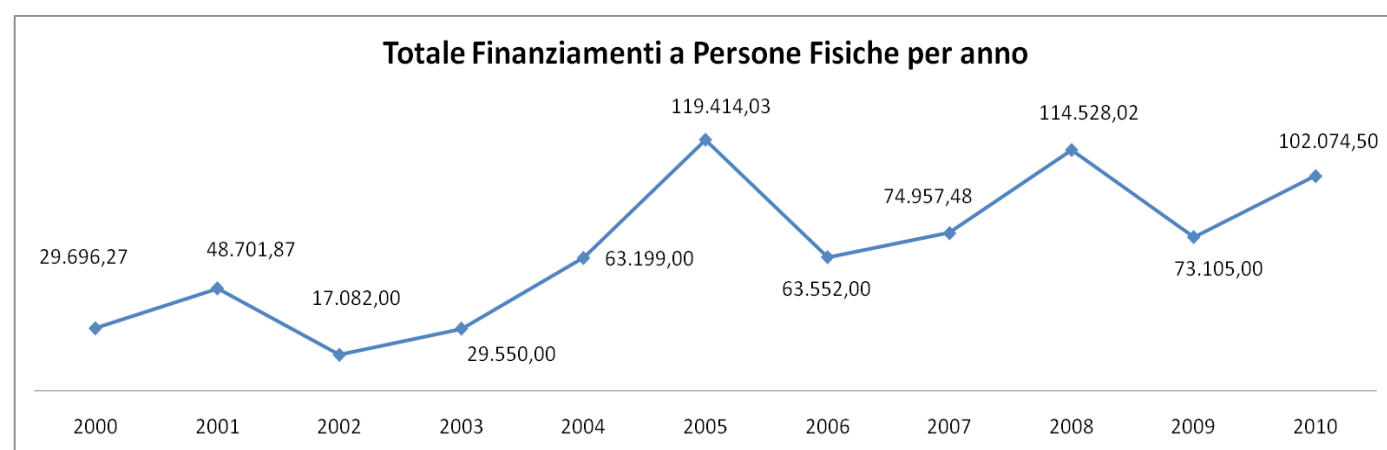
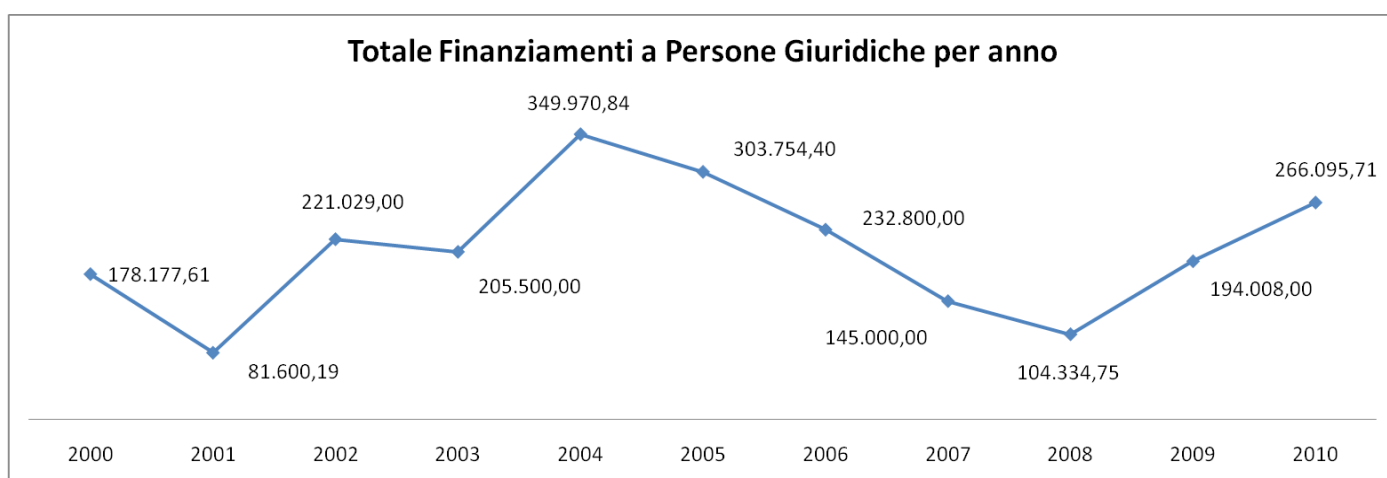
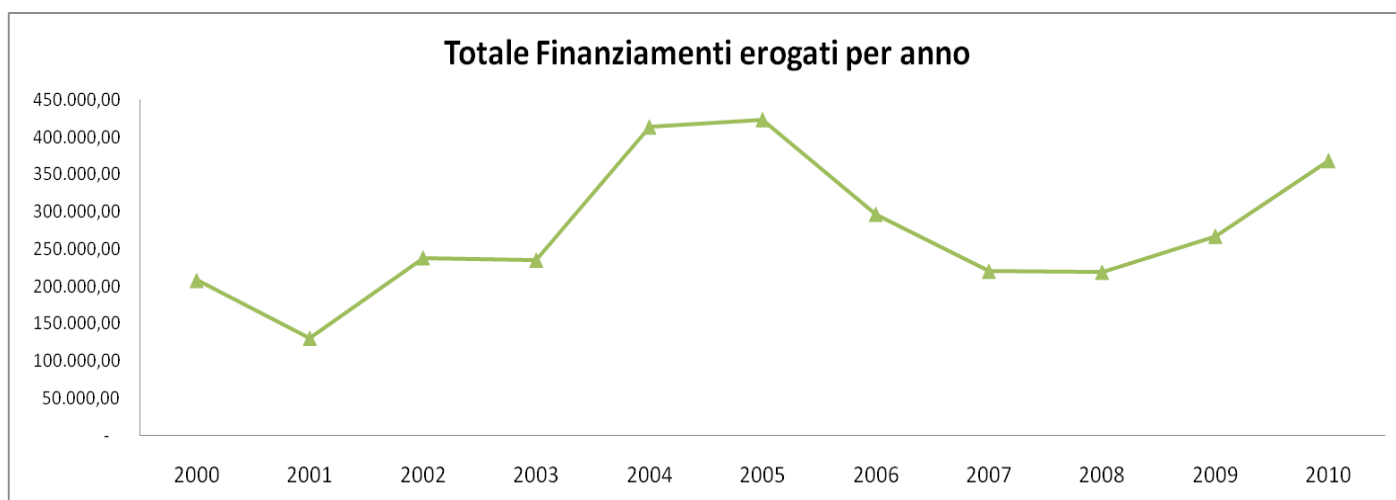


Andamento finanziamenti 2010

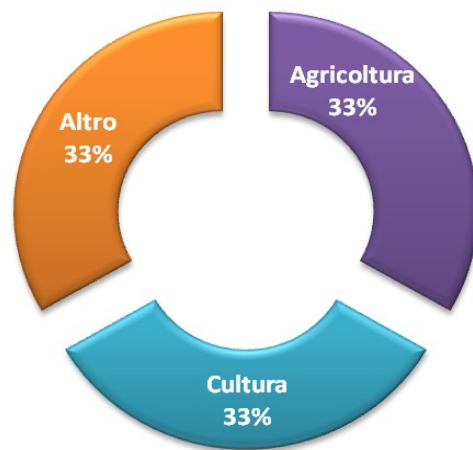
In termini assoluti nel 2010 sono stati erogati **45** finanziamenti: 12 a persone giuridiche (imprese collettive) e 33 a persone fisiche all'interno di convenzioni di microcredito.

L'ammontare dell'impiego erogato nel 2010 è pari a **368.000** euro circa: 266.000 euro circa per le persone giuridiche, 75.000 euro circa per il microcredito all'emergenza e da quest'anno 27.000 euro circa per il credito alle persone fisiche per gli impianti fotovoltaici.

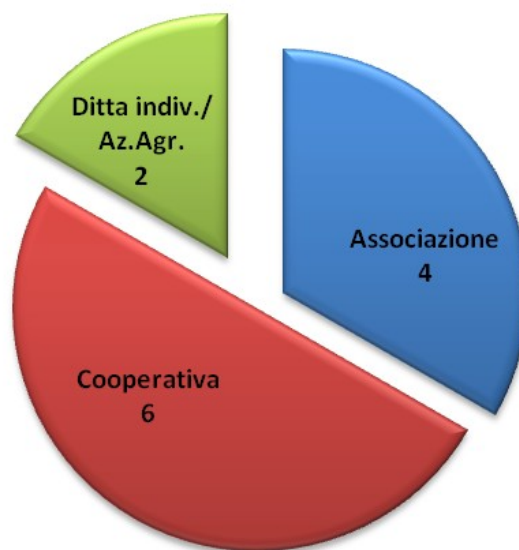
Come si osserva nei grafici sottostanti nell'2010 sia in generale che per tipologia si assiste ad una ripresa del capitale impiegato.



Settori di intervento Finanziamenti Pers. Giuridiche 2010



Natura giuridica del finanziato



Situazione delle convenzioni di microcredito Mag2 al 31/12/2010

		Anno di inizio	Capitale sottoscritto	Tot n° fin erogati	Tot finanziamenti erogati	Saldo 30/11/2010	Crediti INSOLVENTI
Siloe-Caritas Ambrosiana	IN CORSO	2000	36.148	39	94.164	24.732	3
TettoXTutti- Coord. Volon.Vimercate/ASCA	IN CORSO	2003	40.307	39	123.996	30.752	8
Coop. sociale Sommozzatori della terra	IN CORSO	2003	0	4	7.484	421	0
Associazione Atomi-Torino	CHIUSA	2004	0	11	50.880	10.542	2
Associazione Almaterra	IN CORSO	2004	0	50	138.853	28.646	2
Comune di Opera	IN CORSO	2004	12.000	12	21.500	4.554	3
Comune di Rozzano	IN CORSO	2007	36.000	31	65.000	36.652	4
Tutti a Casa-Piano di Zona Gorgonzola	IN CHIUSURA	2007	15.000	5	8.958	3.907	3
Limbiate-Caritas Ambrosiana	IN CORSO	2007	10.000	6	13.371	4.426	1
Rete X Angela-SIS	CHIUSA	2007	18.845	6	37.601	26.530	1
Associazione Pozzo Acqua Viva	IN CORSO	2009	4.000	2	4.200	3.348	0
Piano di Zona di Pioltello	IN CORSO	2009	30.000	12	29.493	23.198	2
Piano di Zona e Comune di Lodi	IN CORSO	2009	73.000	10	22.385	20.587	2
Comune di Pieve Emmanuele	APPENA AVVIATA	2011	20.000	0	0	0	0
			295.300	227	617.885	218.295	31

Convenzione	Totale	Donne	Uomini	%Donne	Italiani	Migranti	% Migranti
Associazione Almaterra	50	50	0	100%	4	46	94%
Associazione Atomi-Torino	11	3	8	27%	2	9	82%
Tutti a Casa-Piano di Zona Gorgonzola	5	3	2	60%	4	1	20%
TettoXTutti- Coord. Volon.Vimercate/ASCA	39	11	28	28%	8	31	79%
Limbiate-Caritas Ambrosiana	6	2	4	33%	2	4	67%
Comune di Rozzano	31	8	23	26%	22	9	29%
Comune di Opera	12	6	6	50%	10	2	17%
Siloe-Caritas Ambrosiana	39	14	25	36%	21	18	46%
Coop. sociale Sommozzatori della terra	4	0	4	0%	4	0	0%
Associazione Pozzo Acqua Viva	2	0	2	0%	1	1	50%
Piano di Zona di Pioltello	12	3	9	31%	5	4	62%
Piano di Zona e Comune di Lodi	10	2	8	20%	6	4	40%
Comune di Pieve Emmuele	0	0	0	0%	0	0	0%
ReteXAngela-SIS	6	6	0	100%	2	4	67%
TOTALE	227	108	119	52%	90	137	60%

Microcrediti d'emergenza erogati nel 2010

