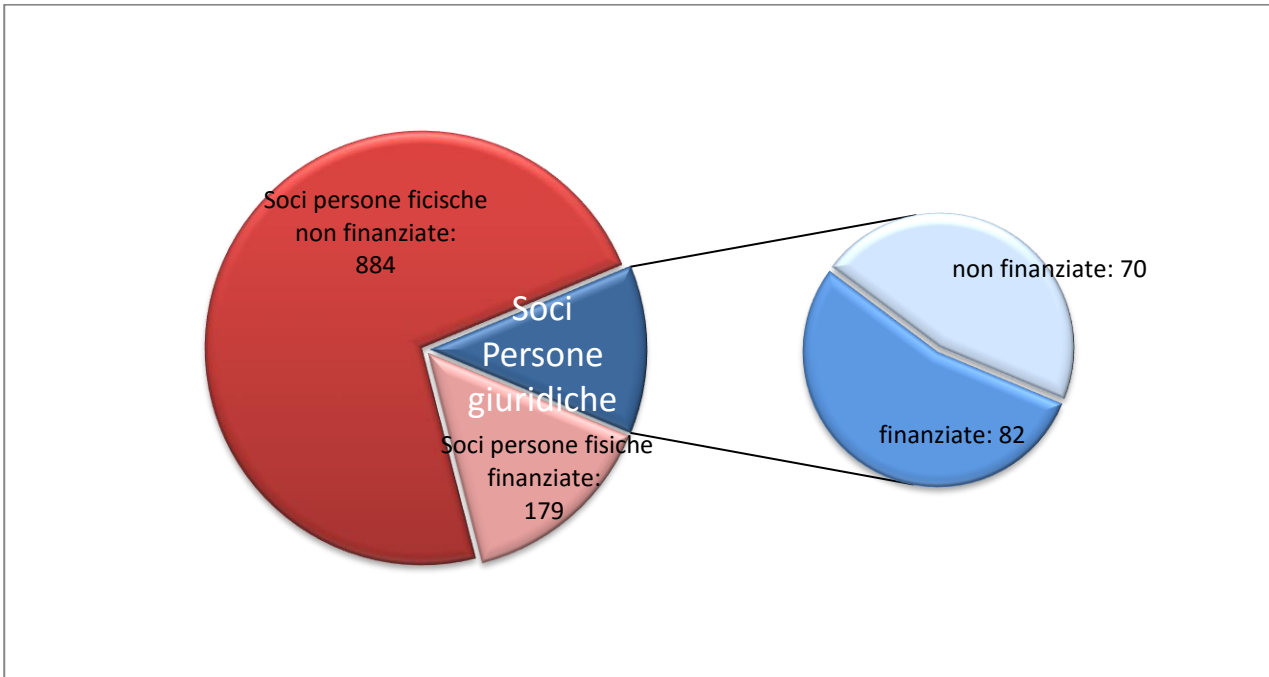


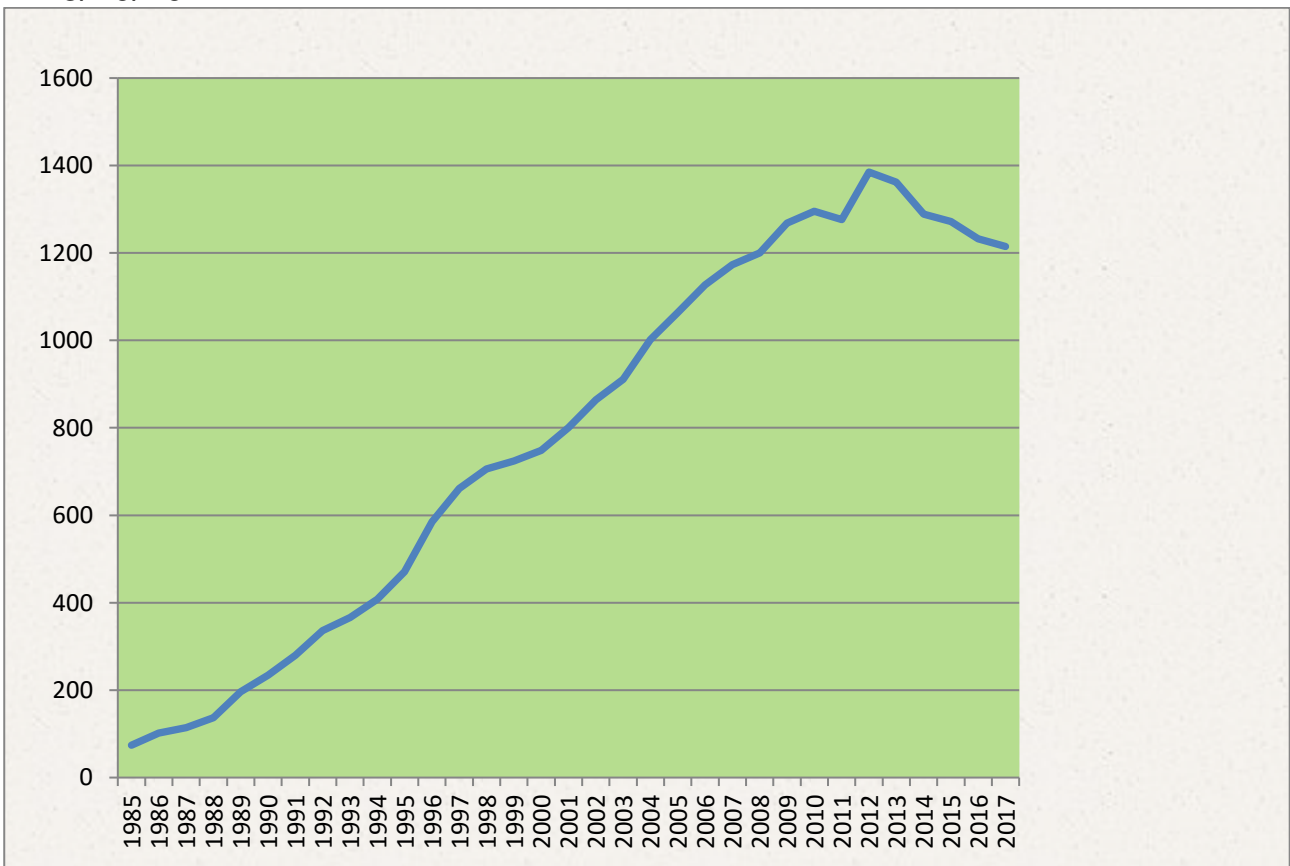
BASE SOCIALE DI MAG AL 5/10/2017

La base sociale di Mag 2 conta 1.215 soci così differenziati:

PERSONE FISICHE		PERSONE GIURIDICHE	
1063		152	
Persone fisiche FINANZIATE	Persone Fisiche NON FINANZIATE	Persone giuridiche FINANZIATE	Persone giuridiche NON FINANZIATE
179	884	82	70

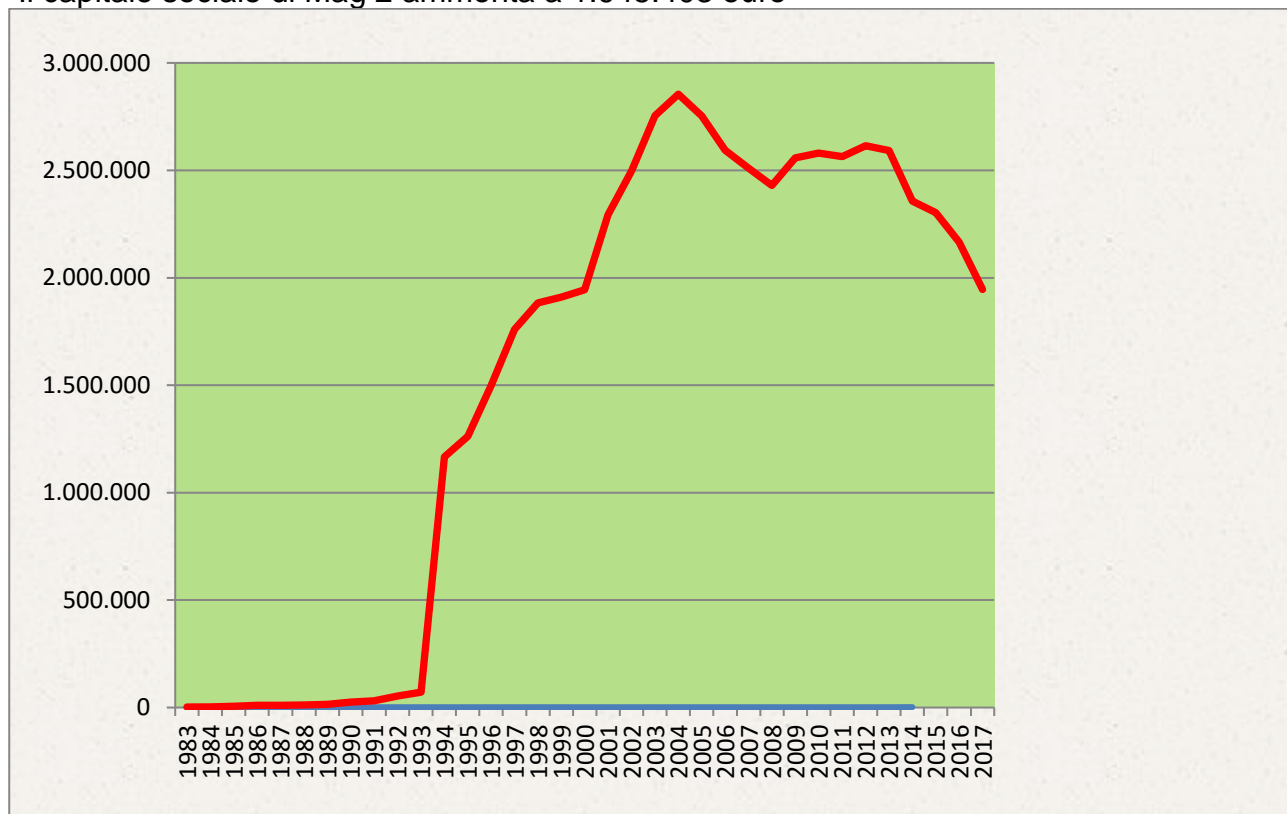


ANDAMENTO TEMPORALE DEL NUMERO SOCI E CAPITALE SOCIALE AL 5/10/2017

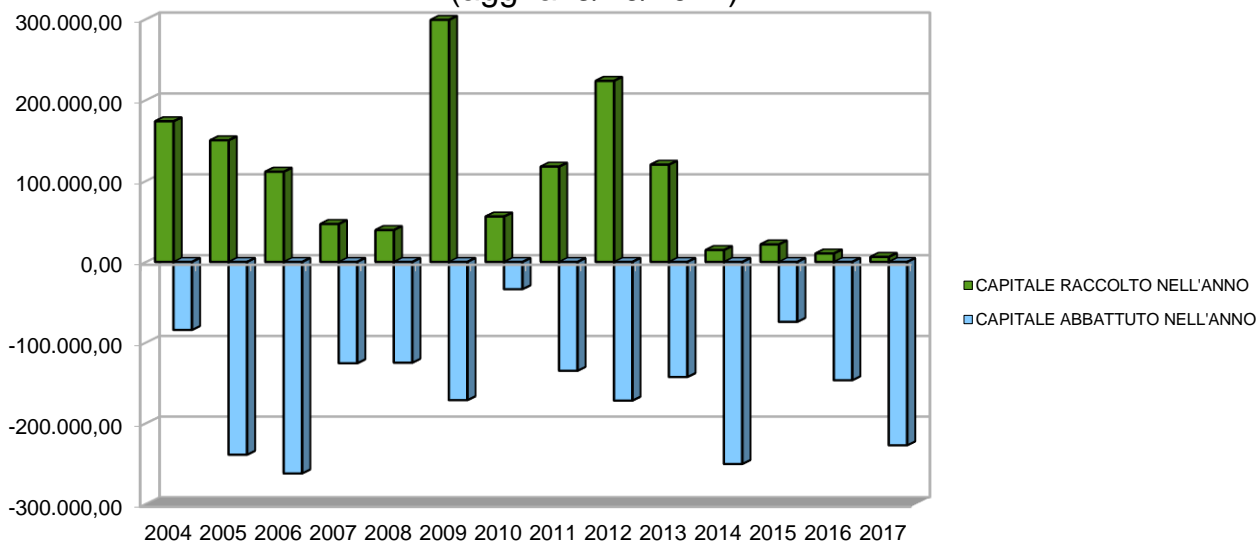


ANDAMENTO TEMPORALE DEL CAPITALE SOCIALE AL 5/10/2017


Il capitale sociale di Mag 2 ammonta a 1.945.403 euro



TREND RACCOLTA/RECESSI DAL 2002 AL 2017 (agg. al 5/10/2017)



INCREMENTI E DECREMENTI DEL CAPITALE NEL 2017 (agg. al 5/10/2017)



I dati esposti di riferiscono alla situazione al 5 Ottobre 2017.

Rispetto ai dati del 2016 rileviamo una flessione del capitale di circa 227.000 euro dovuta per circa 123.000 alla liquidazione delle richieste di recesso pervenute nel 2016 e per 100.000 euro alla liquidazione di un recesso relativo alla campagna straordinaria di raccolta fondi ma anche, per circa 4.000 euro, alla campagna di “adesione solidale alle perdite” mediante la quale i soci hanno rinunciato a una parte della loro quota che è andata ad incrementare il “Fondo copertura perdite”.

Le liquidazioni delle richieste di recesso pervenute nel 2016 hanno subito una devalorizzazione del 39,60%, come da delibera dell’Assemblea dei Soci del 10 Giugno 2017.

Il valore della devalorizzazione è andato ad incrementare il “Fondo copertura perdite”.

L’ammontare delle richieste di recesso da liquidare nel 2018 è al momento di circa 38.000 euro.

Anche nel corso del 2017, per quanto riguarda i recessi, si sono applicate le regole statutarie che ne prevedono l’esecuzione solo post assemblea approvazione bilancio.